

Il settore dei Campeggi nell'OTR Lago Maggiore e Valli

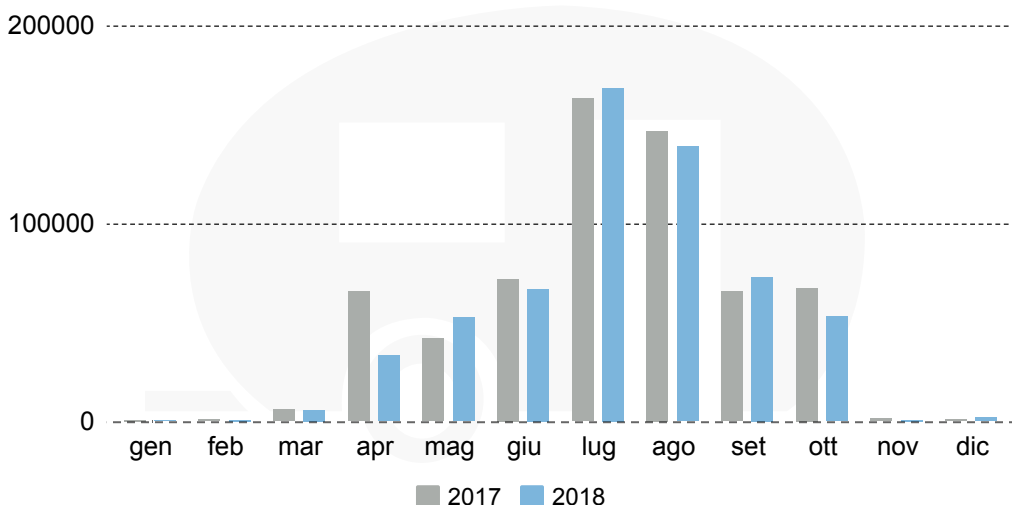
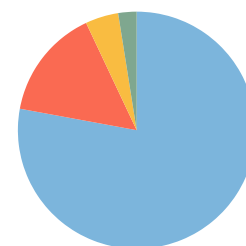
Anno 2018

Pernottamenti

Nelle 15 strutture (di cui 13 campeggi e 2 aree camper) della regione di Lago Maggiore e Valli:

- il numero totale dei pernottamenti è di **596'267**
- il numero totale dei pernottamenti corrisponde all' **83,4%** circa del totale cantonale
- la variazione dei pernottamenti rispetto ai 631'535 del 2017 è di **-5.9%**.

Paese d'origine

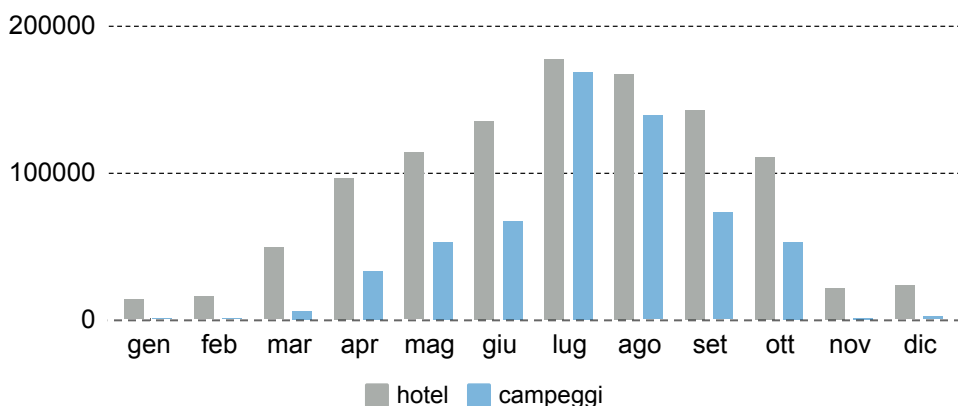


■ Svizzera (77.90%) ■ Germania (15.10%)
■ Paesi Bassi (4.50%) ■ Altri Paesi (2.50%)

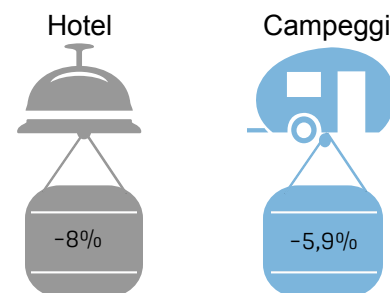
Campeggi e Hotel a confronto

Nel settore dei campeggi della regione di Lago Maggiore e Valli

- il numero di pernottamenti corrisponde a circa il **56%** rispetto a 1'063'271 di pernottamenti del settore alberghiero



Variazione 2017-2018



La stagionalità dei pernottamenti è molto più marcata nel settore dei campeggi, in cui il 51% dei pernottamenti viene registrato tra Luglio e Agosto.

Fonte dati settore alberghiero: Ufficio Federale di Statistica (UST), dati HESTA

Fonte dati campeggi: OTR Lago Maggiore e Valli

Elaborazione e Grafica: Osservatorio del Turismo