

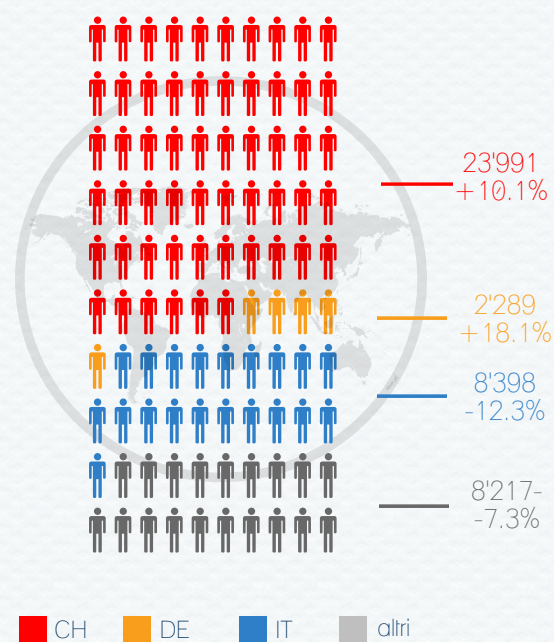
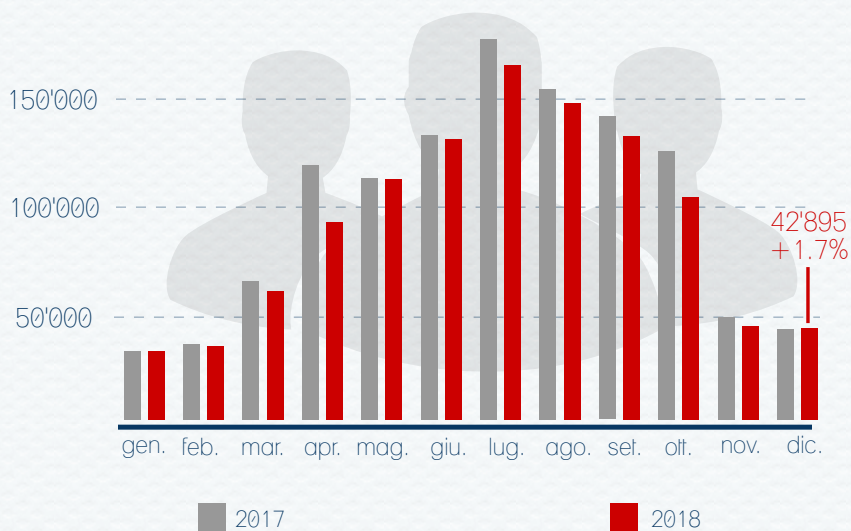
## Statistica HESTA dicembre 2018

### Arrivi

Per arrivi si intende il numero di persone (bambini compresi) che trascorrono una o più notti in un alloggio.

Andamento degli arrivi

Provenienza degli ospiti

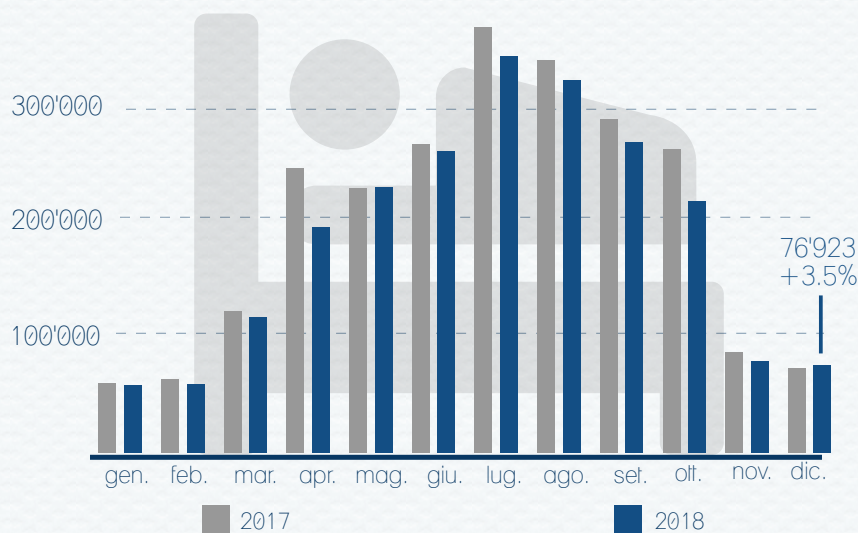


### Pernottamenti

Per pernottamenti si intende il numero di notti trascorse in un albergo dai clienti (compresi i bambini). I valori riportati si riferiscono al numero di letti occupati.

Categorie di alloggio

Andamento dei pernottamenti

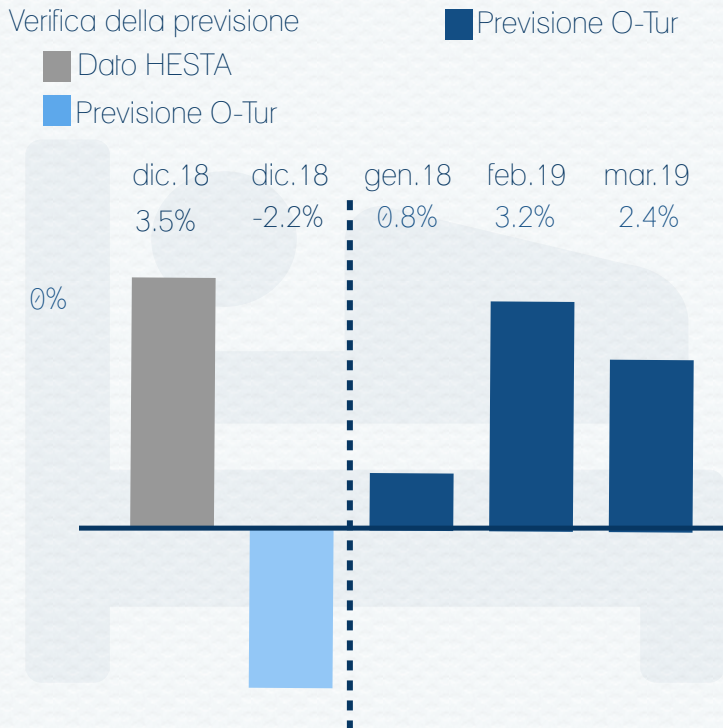


# Prospettive O-Tur

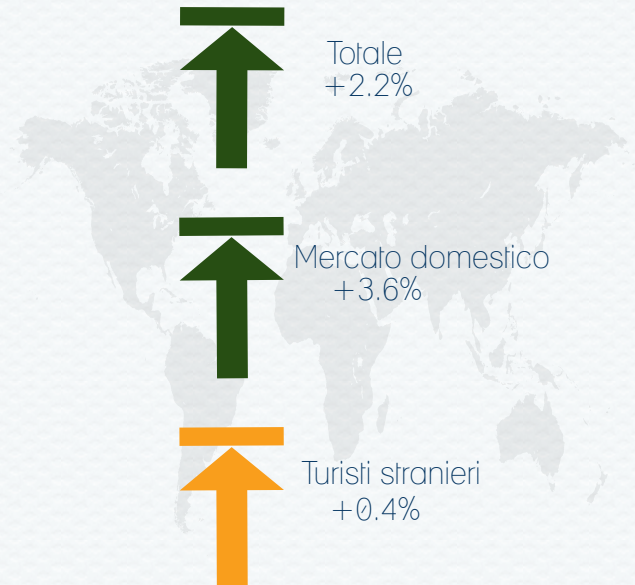
## Modello di previsione dei pernottamenti

Le percentuali dell'istogramma si riferiscono alle previsioni O-Tur e sono relative a variazioni dei pernottamenti rispetto allo stesso periodo dell'anno precedente.

Previsione mensile dei pernottamenti



Previsione media trimestrale



Le previsioni vengono effettuate tramite un modello di serie storiche che appartiene alla classe dei modelli SARIMA e sono basati su dati dell'Ufficio Federale di Statistica (UST), dati HESTA.

## Indagine Panel O-Tur sul fatturato

Le risposte fanno riferimento a valutazioni qualitative del fatturato. Gli operatori rispondono con "1" se la situazione è migliorata, con "0" se è rimasta uguale e "-1" se è peggiorata rispetto all'anno precedente sia per le domande sulla situazione attuale, sia per le aspettative future. Gli indicatori rappresentano medie aritmetiche delle risposte qualitative raccolte.

Fatturato: gen. 19

Indicatore:

0.1



Aspettative di fatturato: feb.- apr. 19

Indicatore:

0.1



■ Minore

■ Uguale

■ Maggiore

Le risposte sono fornite da un campione non probabilistico di 16 strutture alberghiere facenti parte del Panel O-Tur. Tali strutture sono state selezionate sulla base dei seguenti criteri: la categoria di alloggio, la dimensione, l'OTR di appartenenza e il tipo di contesto "urbano" o "extra-urbano".