

Turismo alberghiero in Ticino

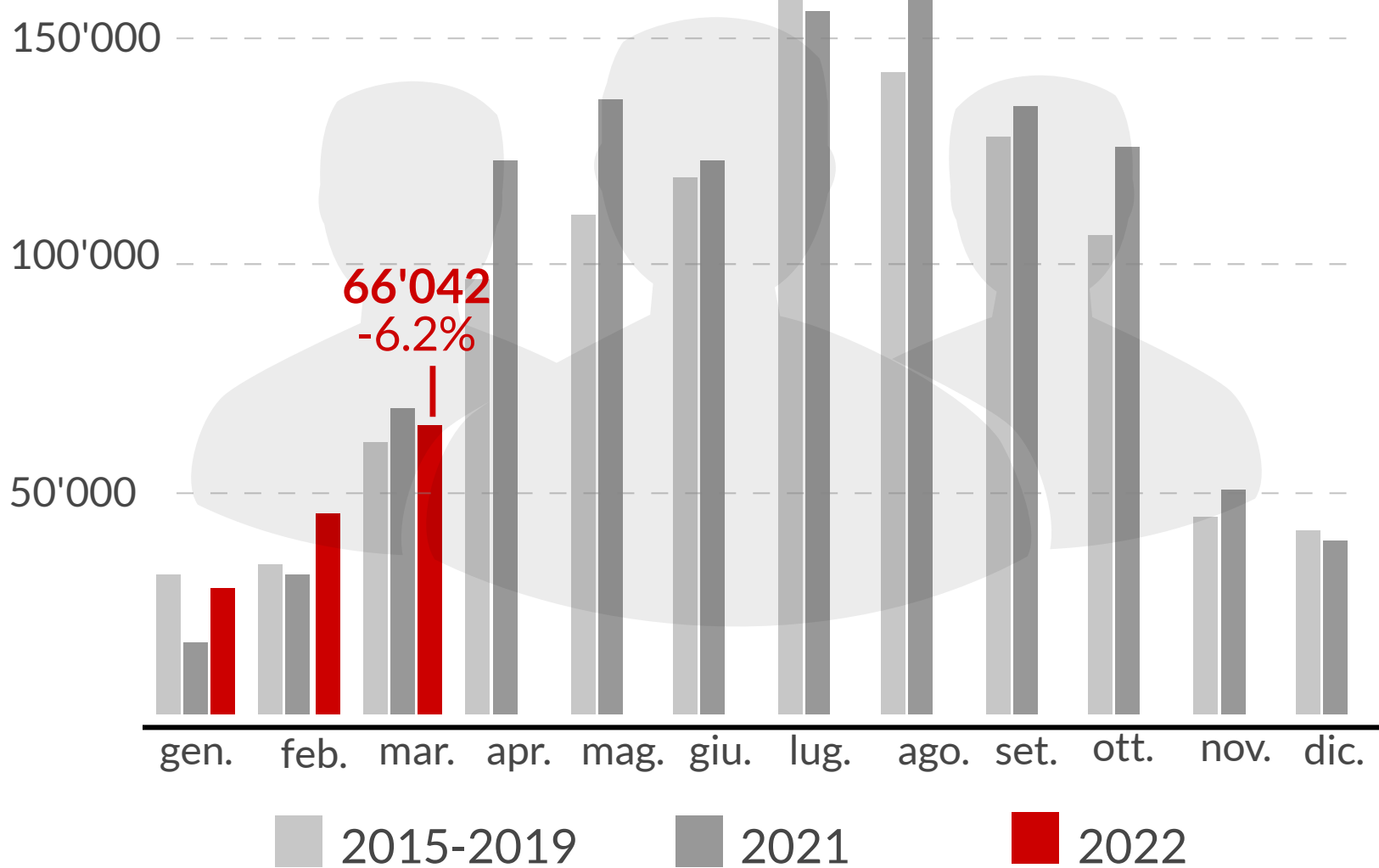
Statistica HESTA** Marzo 2022

Arrivi

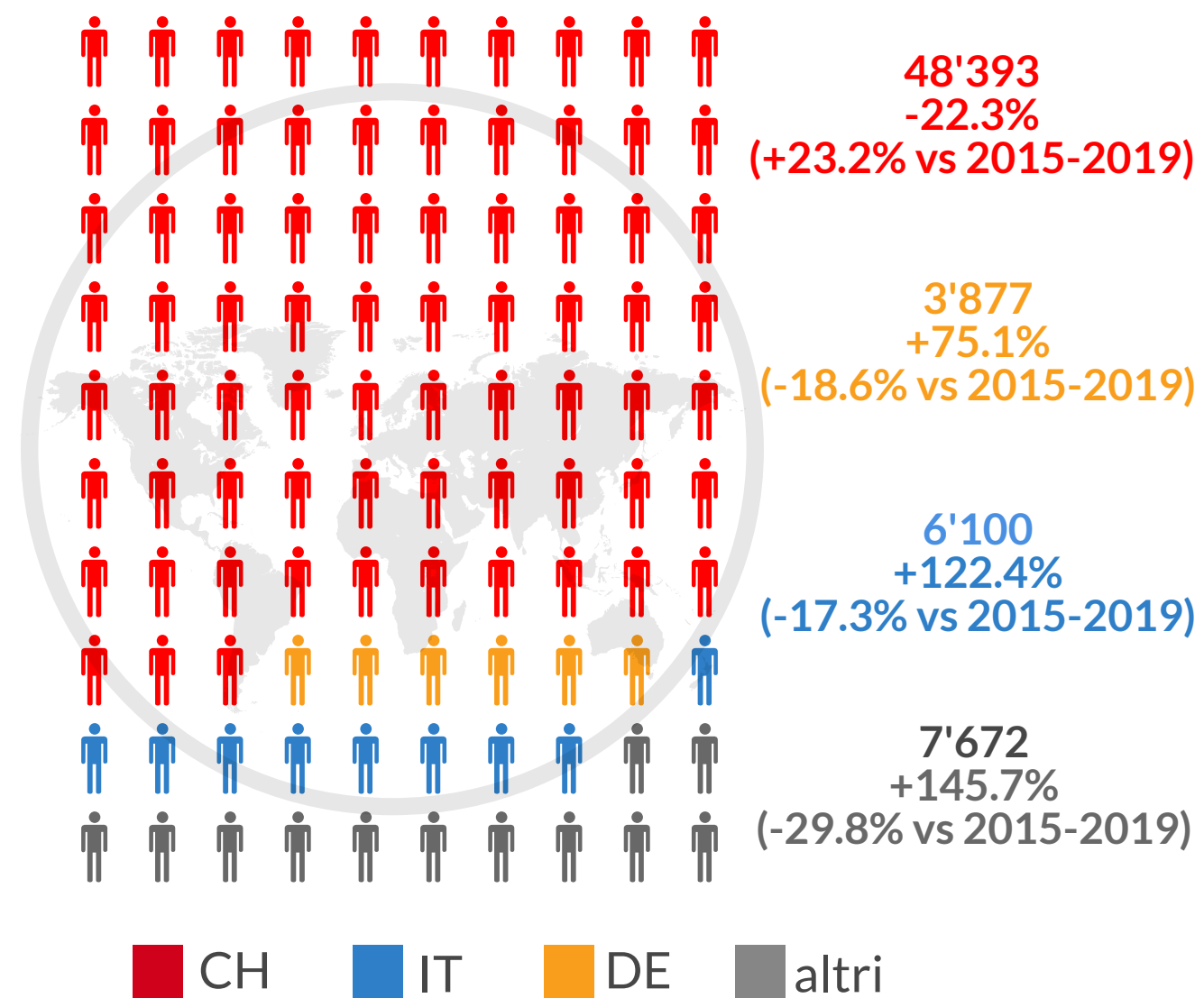
Dall'inizio dell'anno:

- il numero totale degli arrivi è di **142'137**, la variazione totale è **+20.5%** vs 2021 e **+9.8%** vs la media degli anni 2015-2019*
- la variazione totale degli arrivi dei turisti domestici è **+2.5%** vs 2021 e **+39.0%** vs la media 2015-2019
- la variazione totale degli arrivi dei turisti internazionali è di **+23.1%** vs 2021 e di **+4.4%** vs la media degli anni 2015-2019

Andamento degli arrivi



Provenienza degli ospiti 2022




* I dati relativi all'anno 2020 non sono stati presi in considerazione, perchè non permettono un confronto adeguato a causa dell'avvento della pandemia di Covid19. E' stata utilizzata invece la media degli anni 2015-2019 per il confronto con la situazione pre-pandemia.

Pernottamenti

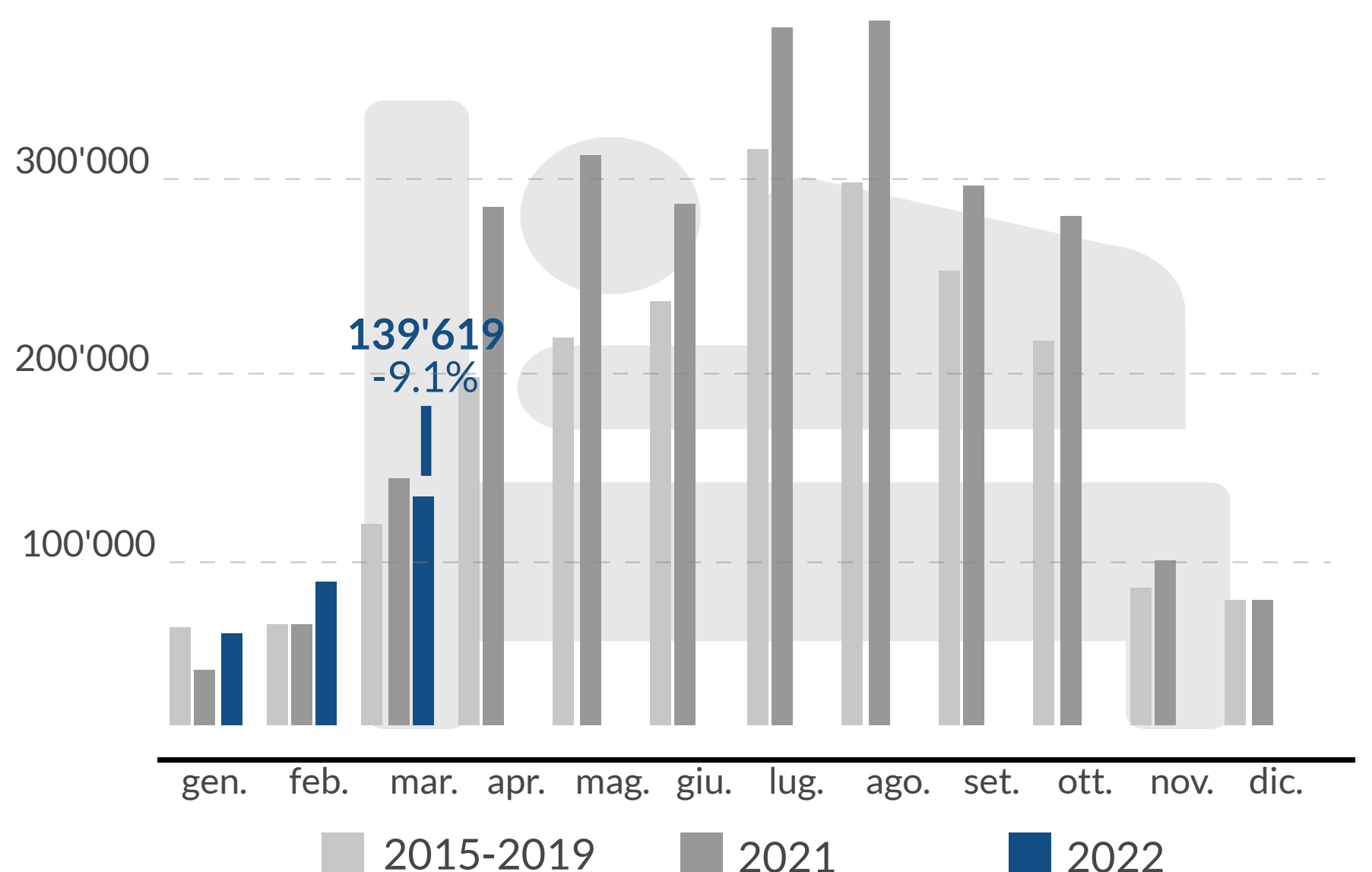
Dall'inizio dell'anno:

- il numero totale dei pernottamenti è di **284'649**, la variazione totale è **+14.7%** vs 2021 e **+14.9%** vs la media 2015-2019
- la variazione totale dei pernottamenti dei turisti domestici è **-0.9%** vs 2021 e **+46.9%** vs la media 2015-2019
- la variazione totale dei pernottamenti dei turisti internazionali è **+104.2%** vs 2021 e **-28.3%** vs la media 2015-2019

Categorie di alloggio



Andamento dei pernottamenti



**Fonte: Ufficio Federale di Statistica (UST), dati HESTA - statistiche provvisorie. Elaborazioni: O-Tur. All'interno dei grafici, le % fanno riferimento a variazioni del numero di arrivi e pernottamenti rispetto allo stesso periodo dell'anno precedente.