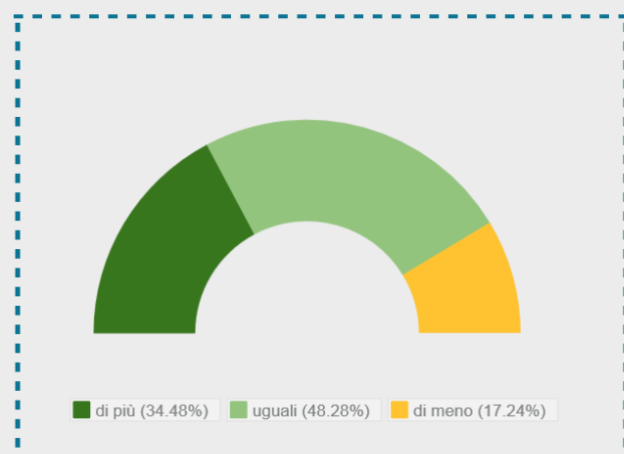


Osservatorio del Turismo (O-Tur)

Aspettative della piazza turistica ticinese per il weekend Pasquale

Aspettative Pasqua 2017 vs 2016



Andamento prenotazioni

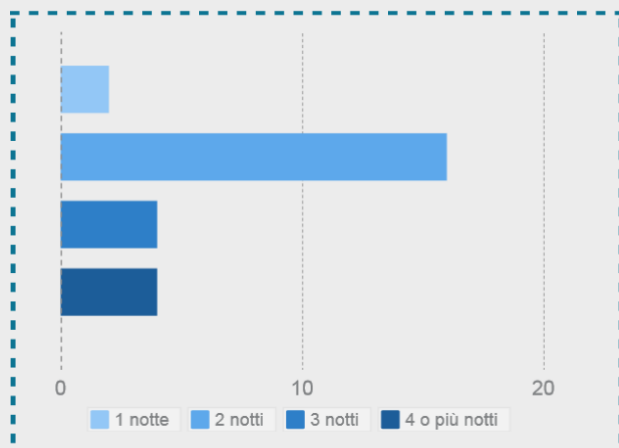


48.4%

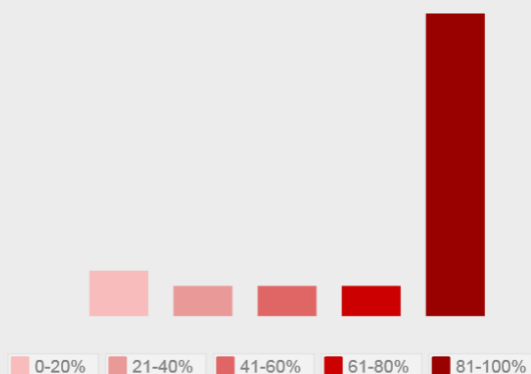
In aggregato, il 48.4% degli intervistati giudica 'buono' o 'eccellente' l'andamento delle prenotazioni per il weekend pasquale

Rispetto alla Pasqua 2016 gli operatori intervistati risultano moderatamente ottimisti circa l'andamento delle presenze turistiche per il weekend festivo. Oltre un terzo del campione, infatti, si aspetta che la Pasqua 2017 sarà migliore rispetto all'anno scorso. In generale, gli operatori turistici valutano positivamente l'andamento delle prenotazioni già registrate se si considera che il 68% si ritiene quantomeno soddisfatto da come stanno andando finora (alcune strutture hanno riportato di non aver ricevuto prenotazioni al momento della raccolta dati).

Durata media del soggiorno

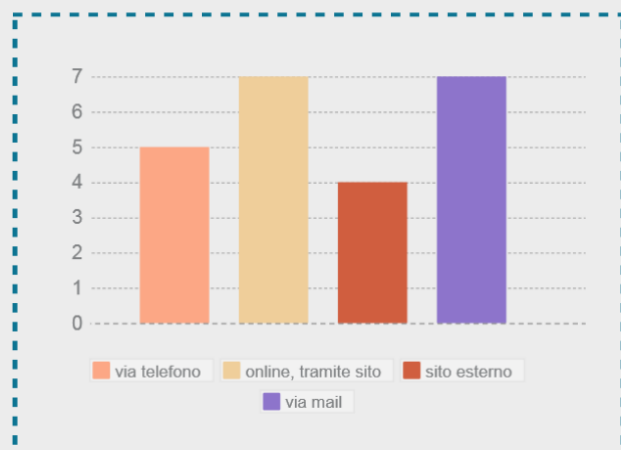


Camere occupate



In merito alle prenotazioni ricevute, la maggioranza dei pernottamenti si limiterà a 2 notti (circa il 60%) mentre sono inferiori le prenotazioni per soggiorni di maggior durata. Le previsioni sull'occupazione media delle camere si confermano positive in quanto oltre due terzi del campione prevede tassi superiori all'80%.

Modalità di prenotazione



Arrivi dell'ultimo minuto



66.7%

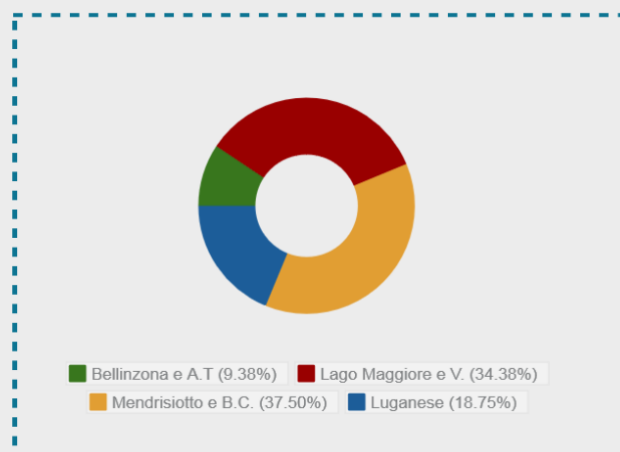
In aggregato, il 66.7% degli intervistati si aspetta nessuno o pochi arrivi dell'ultimo minuto.

La maggior parte delle prenotazioni è stata effettuata tramite internet, meno di un quarto dei contatti è infatti avvenuto per telefono. Nel dettaglio il 27.3% delle prenotazioni è avvenuto sulla pagina personale della struttura, circa il 32% via mail e poco meno del 20% via siti di prenotazione online. Relativamente agli arrivi dell'ultimo minuto, gli operatori prevedono che ve ne saranno generalmente pochi.

Info sugli intervistati

L'indagine, aperta il 4 aprile 2017, è stata chiusa mercoledì 12 aprile alle 12:00. Hanno risposto all'inchiesta 32 operatori, due terzi dei quali appartiene all'industria alberghiera, mentre il restante terzo è composta da B&B, ostelli e case vacanza. Tra gli hotel prevalgono le strutture a 3 stelle (circa il 50% del campione). Tra le OTR quella del Mendrisiotto e Basso Ceresio è la più rappresentata e a seguire si trova la regione del Lago Maggiore e Valli. Le regioni del Luganese e di Bellinzona e Alto Ticino rappresentano il 19% e il 10% del campione, rispettivamente. Nell'interpretazione dei risultati va considerato che la distribuzione geografica dei rispondenti non rispecchia l'effettiva distribuzione della domanda e dell'offerta di alloggio turistico sul territorio.

OTR di appartenenza



Tipologia di alloggio

