

# Turismo alberghiero in Ticino

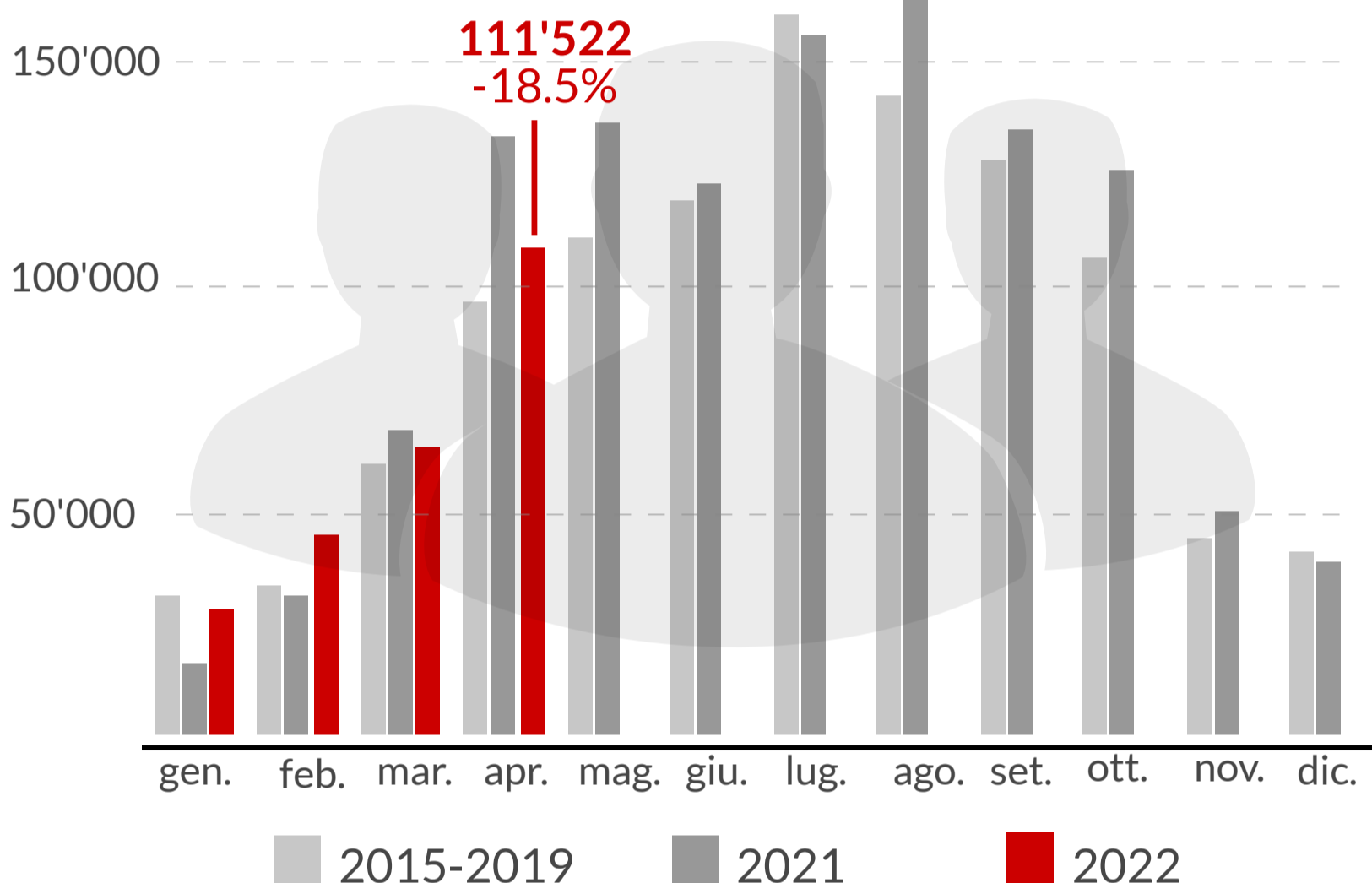
Statistica HESTA\*\* Aprile 2022

## Arrivi

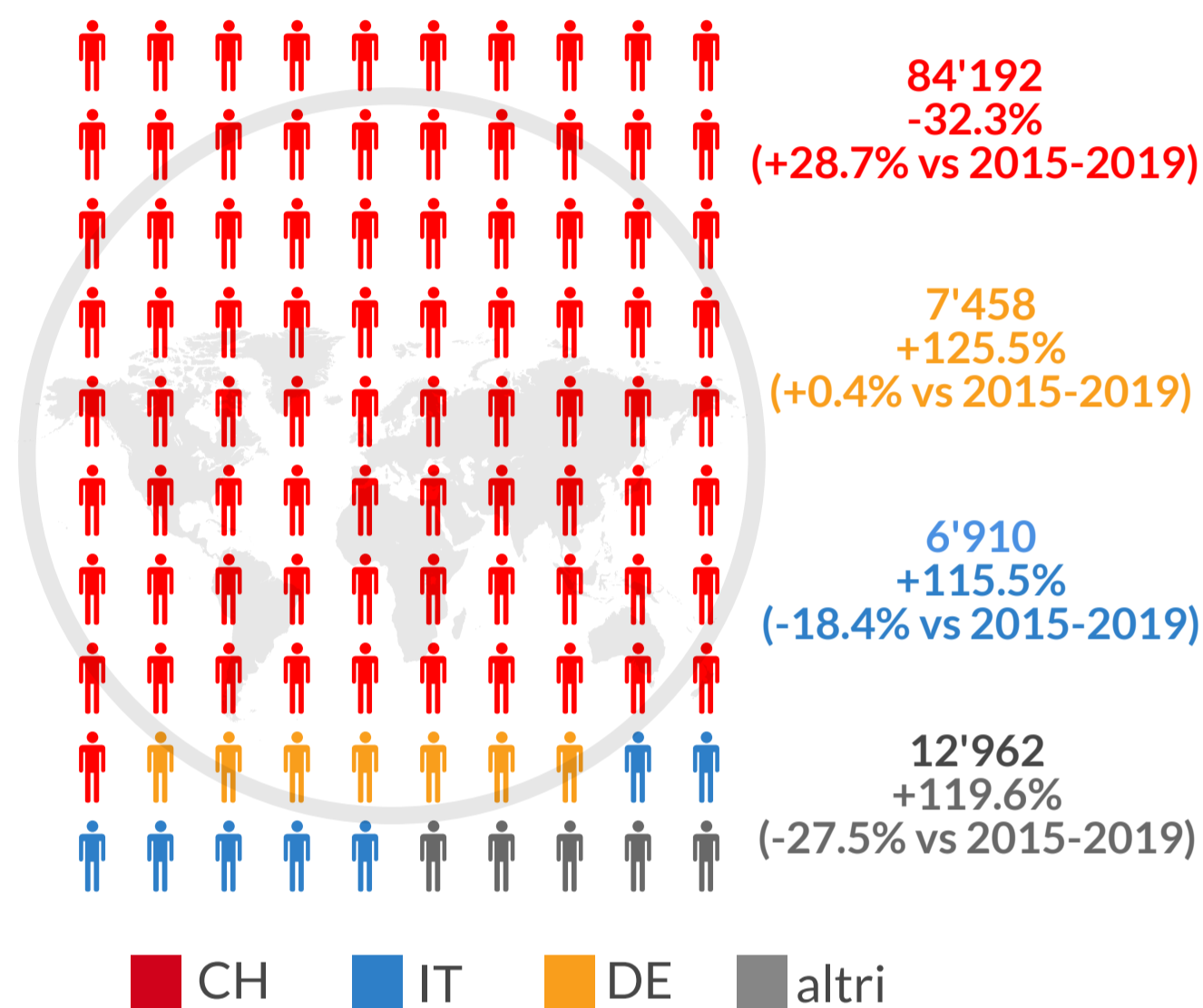
Dall'inizio dell'anno:

- il numero totale degli arrivi è di **253'659**, la variazione totale è **-0.5%** vs 2021 e **+11.0%** vs la media degli anni 2015-2019\*.
- la variazione totale degli arrivi dei turisti domestici è **-16.7%** vs 2021 e **+34.3%** vs la media 2015-2019.
- la variazione totale degli arrivi dei turisti internazionali è di **+127.6%** vs 2021 e di **-84.9%** vs la media degli anni 2015-2019.

Andamento degli arrivi



Provenienza degli ospiti aprile 2022



\* I dati relativi all'anno 2020 non sono stati presi in considerazione perchè non permettono un confronto adeguato a causa dell'avvento della pandemia di Covid19. E' stata utilizzata invece la media degli anni 2015-2019 per il confronto con la situazione pre-pandemia.

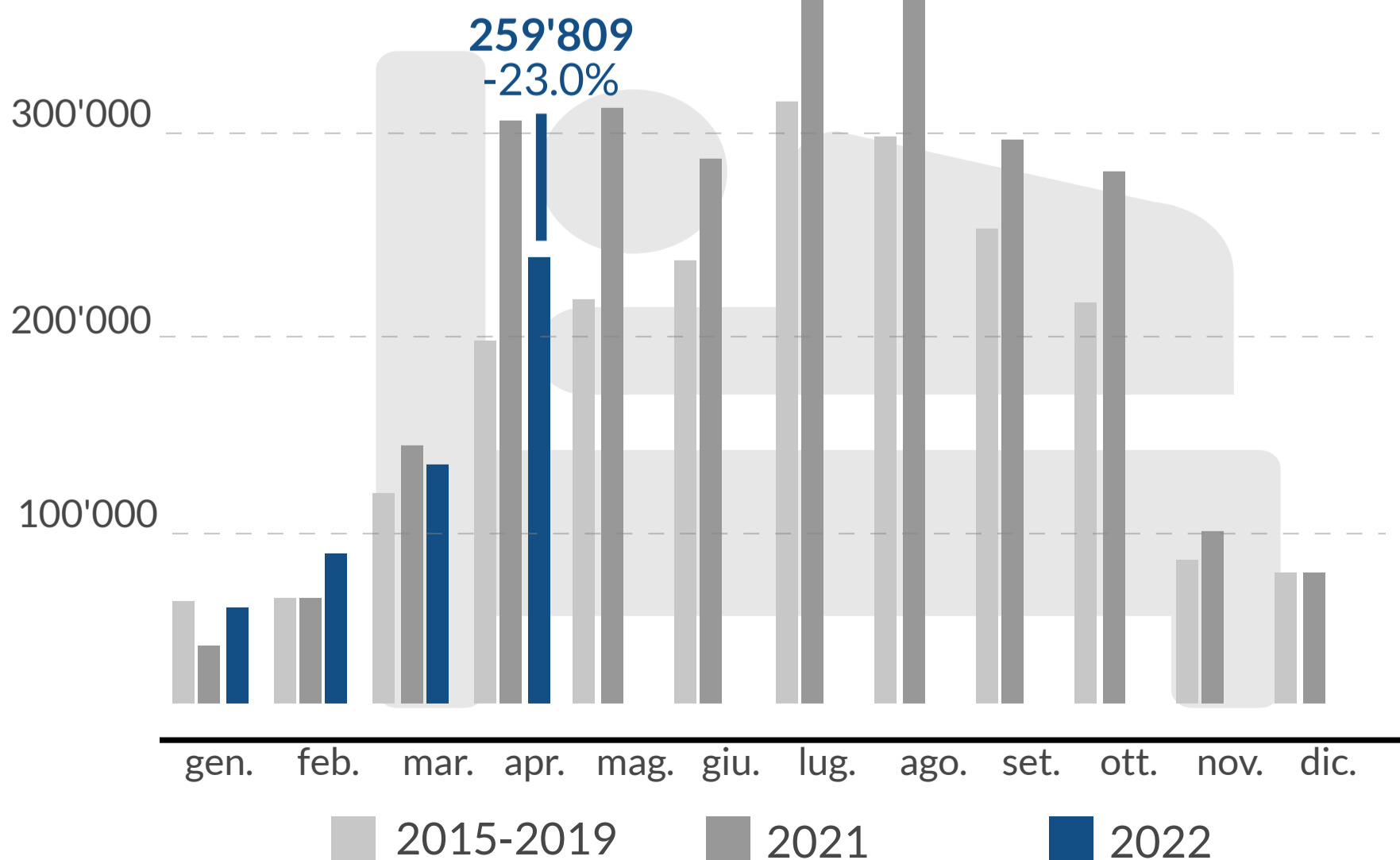

## Pernottamenti

Dall'inizio dell'anno:

- il numero totale dei pernottamenti è di **544'458**, la variazione totale è **-7.0%** vs 2021 e **+18.6%** vs la media 2015-2019.
- la variazione totale dei pernottamenti dei turisti domestici è **-21.1%** vs 2021 e **+43.5%** vs la media 2015-2019.
- la variazione totale dei pernottamenti dei turisti internazionali è **+104.4%** vs 2021 e **-22.4%** vs la media 2015-2019.

Andamento dei pernottamenti

Categorie di alloggio



\*\*Fonte: Ufficio Federale di Statistica (UST), dati HESTA - statistiche provvisorie. Elaborazioni: O-Tur. All'interno dei grafici, le % fanno riferimento a variazioni del numero di arrivi e pernottamenti rispetto allo stesso periodo dell'anno precedente.

